

Français > Vivre ensemble > Vivre à Saint-Gall > Permis de séjour

Permis de séjour

Les ressortissants étrangers qui souhaitent séjourner en Suisse pendant plus de 3 mois ont besoin d'une autorisation de séjour pour entrer en Suisse.

Pour obtenir un permis de séjour, vous devez déposer une demande auprès de l'Office des [Migrationsamt](#) (☎ [Autorité pour les migrations](#)) du canton de Saint-Gall.

L'approbation de la demande dépend de divers facteurs :

- Quelle est votre nationalité ?
- Combien de temps souhaitez-vous rester en Suisse ?
- Quelle est la raison de votre séjour ?

Ressortissants de l'UE/AELE

L'accord sur la [Freizügigkeitsabkommen \(🔗 Libre circulation des personnes en Suisse\)/AELE](#) vous permet de vivre et de travailler en Suisse. Un permis est requis si le séjour dure plus de 3 mois au cours d'une année civile.

Les permis de l'UE/AELE suivants sont disponibles :

- Permis L (permis de séjour de courte durée)
- Permis B (Permis de séjour)
- Permis C (Permis d'établissement)
- Permis G (permis pour [Grenzgänger \(🔗 Les personnes qui ne vivent pas en Suisse mais qui y travaillent. Vous traversez la frontière suisse.\)](#))

Vous trouverez des informations détaillées ici : [Permis UE/AELE Canton de Saint-Gall](#)

Soumettre une demande

Après votre entrée en Suisse, vous devez vous inscrire personnellement auprès de [Einwohneramt \(🔗 Autorité responsable de l'enregistrement des résidents\)](#) du domicile de votre commune et déposer la demande de permis d'étranger (formulaire A1).

La demande sera examinée et dès qu'elle aura été approuvée, [Migrationsamt \(🔗 Autorité pour les migrations\)](#) délivrera la carte d'identité de l'étranger.

Soumettre une demande

La demande sera examinée et vous recevrez une notification de l'Office des migrations.

Contact

Département des Etrangers
Bureau des migrations
Oberer Graben 38
9001 Saint-Gall

Téléphone 058 229 36 90

Heures d'ouverture du comptoir : 08 :00-11 :30 / 13 :30-17 :00

[📍](#) Canton de Saint-Gall - Permis des pays de l'UE/AELE

Formulaires de demande et dépliants

Important pour le permis de séjour :

- Demande de permis d'étranger (formulaire A1)
- Confirmation de détachement (obligatoire pour les travailleurs détachés en Suisse pour des missions de plus de 90 jours ouvrables par année civile)
- Formulaire de preuve d'obligations financières

Dépliants

- Séjour en vue d'exercer une activité lucrative UE/AELE
- Séjour pour activité indépendante UE/AELE
- Permis de frontalier UE/AELE
- Travailleurs détachés et travailleurs indépendants prestataires de services
- Permis de séjour pour la préparation du mariage en Suisse
- Inactif UE/AELE
- Visite scolaire et d'étude UE/AELE

[📍](#) Canton de Saint-Gall - Formulaires et dépliants [🌐](#) deutsch

[📍](#) Soumission d'une demande de contestation en ligne [🌐](#) deutsch

Personnes originaires d'autres pays (ressortissants de pays tiers)

Pour les personnes originaires d'autres pays ([Drittstaaten](#) ([?](#)) [Pays non membres de l'UE/AELE](#))), les règles d'entrée en Suisse sont plus restrictives.

Cela dépend de la durée de votre séjour et de la raison pour laquelle vous souhaitez entrer en Suisse : par exemple, tourisme, visite, emploi, regroupement familial ou études.

Vous trouverez des informations détaillées ici : [Autorisations de pays tiers](#)

Soumettre une demande avant d'entrer dans le pays :

[Soumettre une demande](#)

Le permis doit avoir été délivré avant l'entrée en Suisse.

Contact

Département des Etrangers
Bureau des migrations
Oberer Graben 38
9001 Saint-Gall

Téléphone 058 229 36 90

Heures d'ouverture du comptoir : 08 :00-11 :30 / 13 :30-17 :00

[📄](#) [Canton de Saint-Gall - Autorisations de pays tiers](#)

Formulaires de demande et dépliants

Important pour le permis de séjour :

- Demande de permis d'étranger (formulaire A1)
- Formulaire de preuve d'obligations financières

Fiches d'information pour les ressortissants de pays tiers

- Résidence en vue d'une activité lucrative
- Permis de séjour temporaire pour préparer le mariage en Suisse
- Regroupement familial
- Réinstallation des retraités
- Séjour en école de langue
- Candidats de premier cycle et de doctorat
- Permis de rigueur (changement de statut F à B)

Fiches d'information complémentaires (visa de visiteur)

- Dépliant sur l'entrée dans l'espace Schengen / procédure de visa (GRÜEZI)
- Entreprises
- Invitation

[📄](#) [Canton de Saint-Gall - Formulaires et dépliants](#) [🌐](#) deutsch

[📄](#) [Soumission d'une demande de contestation en ligne](#) [🌐](#) deutsch

Comment obtenir son permis d'étranger ?

Rendez-vous au bureau d'identification

Une fois que [Migrationsamt](#) (📍 [Autorité pour les migrations](#)) a approuvé votre séjour, vous recevrez une invitation au [Ausweisstelle](#) (📍 [Cette autorité délivre des cartes d'identité pour les étrangers.](#)) à Saint-Gall.

Munissez-vous de la lettre d'invitation et d'un document de voyage en cours de validité (passeport ou carte d'identité) au rendez-vous, où votre photo et votre signature et, le cas échéant, les empreintes digitales de la nouvelle carte d'identité seront enregistrées.

Ne vous présentez au [Ausweisstelle](#) (📍 [Cette autorité délivre des cartes d'identité pour les étrangers.](#)) qu'avec une invitation écrite à la date indiquée.

Reporter le rendez-vous

Si le rendez-vous n'est pas possible, vous pouvez le reporter en ligne.

[📄 Reporter un rendez-vous au bureau d'identification](#)

Informations sur la carte d'identité du nouvel étranger

- [📄 Domande frequenti Carta d'identità dello straniero in formato carta di credito \(italienisch\)](#) 🌐 IT 📄 PDF, 71 kB
- [📄 FAQ \(Pyetje të shpeshta\) Karta e identitetit e nënshtetasve të huaj në formatin e një karte krediti \(albanisch\)](#) 🌐 SQ_AL 📄 PDF, 73 kB
- [📄 FAQ Ausländerausweis im Kreditkartenformat \(deutsch\)](#) 🌐 DE 📄 PDF, 75 kB
- [📄 FAQ Foreigner's identity card in credit card format \(englisch\)](#) 🌐 EN 📄 PDF, 75 kB
- [📄 FAQ Iskaznica za strance u formatu kreditne kartice \(kroatisch\)](#) 🌐 HR_HR 📄 PDF, 76 kB
- [📄 FAQ sur le permis de séjour au format carte de crédit \(français\)](#) 🌐 FR 📄 PDF, 86 kB
- [📄 FAQ Удостоверение личности иностранца в форме кредитной карты \(russisch\)](#) 🌐 RU 📄 PDF, 95 kB
- [📄 Perguntas frequentes sobre o cartão de estrangeiros em formato de cartão de crédito \(portugiesisch\)](#) 🌐 PT 📄 PDF, 77 kB
- [📄 Preguntas frecuentes sobre la tarjeta de extranjería en formato de tarjeta de crédito \(spanisch\)](#) 🌐 ES 📄 PDF, 76 kB
- [📄 SSS kred kartı formatında yabancı kmlk kartı \(türkisch\)](#) 🌐 TR_TR 📄 PDF, 77 kB

Prolongation de votre titre de séjour

Vous devez introduire votre demande de prolongation du titre de séjour directement auprès de l'Office des migrations.

Joignez à la demande les documents suivants :

- Autorisation en cours
- Passeport du pays d'origine (celui-ci doit être valable au moins 3 mois après la fin de la période de séjour)
- Notification de l'autorité cantonale des migrations indiquant l'expiration de l'autorisation (si vous avez reçu une notification)

Vous devez introduire la demande de prolongation au moins **2 semaines avant l'expiration de la validité**.

Contact

Département des Etrangers
Bureau des migrations
Oberer Graben 38
9001 Saint-Gall

Téléphone 058 229 36 90

Heures d'ouverture du comptoir : 08 :00-11 :30 / 13 :30-17 :00

- [📄 Canton de Saint-Gall - Permis des pays de l'UE/AELE](#) 🌐 deutsch
- [📄 Canton de Saint-Gall - Autorisations de pays tiers](#) 🌐 deutsch
- [📄 Introduire une demande de prolongation de votre titre de séjour](#) 🌐 deutsch

Divorce ou décès du partenaire

Vous êtes arrivé en Suisse par le biais du regroupement familial ? Votre titre de séjour ne peut pas être renouvelé en cas de décès de la personne à l'origine de votre permis de séjour. Il en va de même si vous divorcez.

Si vous disposez d'un permis de séjour permanent (**permis C**), vous pouvez rester en Suisse.

Vous pouvez également séjourner en Suisse avec un permis **B** sous certaines conditions :

Ressortissants de l'UE/AELE







Vous pouvez demander un permis de séjour à votre nom si vous exercez une activité lucrative ou si vous disposez de moyens financiers suffisants pour subvenir à vos besoins.

Ressortissants de pays tiers

Vous pouvez obtenir une prolongation de votre titre de séjour si :

- Vous êtes marié à votre partenaire (suisse ou étranger) depuis au moins 3 ans et vivez ensemble
- Vous êtes bien intégré(e) en Suisse (bonnes compétences linguistiques orales et envie de travailler ou d'étudier)
- Une prolongation du séjour est nécessaire pour des raisons personnelles importantes (par exemple, violence conjugale ou retour difficile dans le pays d'origine).

Film explicatif dans d'autres langues

-  Entrée et séjour en Suisse  **englisch**
-  Séjour en Suisse  **französisch**
-  Soggiorno in Svizzera  **italienisch**

Questions & réponses sur les titres de séjour



Langue
















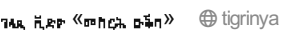



Pour le regroupement familial, les permis de séjour et d'établissement ainsi que la naturalisation ordinaire et facilitée, une preuve de compétence linguistique doit être fournie.

L'asile en Suisse

Demander l'asile en Suisse

Films explicatifs sur la procédure d'asile en Suisse - plusieurs langues













Vidéos du Secrétariat d'Etat aux migrations SEM

-  La procédure d'asile accélérée  **englisch**
-  La procedura d'asilo  **italienisch**
-  <https://youtu.be/yreFPHLIPPO>  **arabisch**
-    **georgisch**
-  Процедура убежища  **russisch**
-  Процедура надання притулку  **ukrainisch**
-  Nidaamka magangalyada la dadajiyay  **Somali**
-    **tamilisch**
-    **tigrinya**
-  Açıklayıcı Video « İltica prosedürü »  **türkisch**
-  Accélération des procédures d'asile  **französisch**





Personnes originaires d'Ukraine

Les personnes déplacées d'Ukraine en raison de la guerre bénéficient du **Schutzstatus S** (? Ce statut permet aux réfugiés d'obtenir une protection et une admission en Suisse rapidement et facilement. Il n'est pas nécessaire qu'il passe par une procédure d'asile en bonne et due forme.) en Suisse.

Vous trouverez ici des informations juridiques sur le statut de protection S :

-  [Brevi informazioni per persone bisognose di protezione – statuto S](#)  PDF, 2184 kB
-  [Brief overview for persons in need of protection – Status S](#)  PDF, 2159 kB
-  [Informations succinctes pour les personnes à protéger – statut S](#)  PDF, 2175 kB
-  [Kurzinformationen für Schutzsuchende – Status S](#)  PDF, 2180 kB
-  [Лица,обращающиеся за защитой – статус S](#)  PDF, 2374 kB
-  [Стисла інформація Особи, що звертаються за захистом - статус S](#)  PDF, 2365 kB

Informations pour les personnes originaires d'Ukraine

-  [Information pour les réfugiés d'Ukraine \(Secrétariat d'Etat aux migrations du SEM\)](#)  deutsch / ukrainisch / russisch
 -  [Informations pour les réfugiés d'Ukraine \(canton de Saint-Gall\)](#)  deutsch / ukrainisch / russisch
-

Points de contact

Trouvez le bon point de contact, le bon conseil ou la bonne autorité dans votre région: [Points de contact](#)

© 2024 Informationsplattform für Zugewanderte im Kanton St.Gallen