

Türkçe > Birlikte yaşamak > St. Gallen'de yaşamak > Oturma izni

## Oturma izni

İsviçre'de 3 aydan fazla kalmak isteyen yabancı uyrukluların İsviçre'ye giriş için oturma iznine ihtiyaçları vardır.

Oturma izni almak için St.Gallen [Migrationsamt](#) (🔗 Göç Yetkisi) başvuruda bulunmanız gerekir.

Başvurunun onaylanıp onaylanmaması çeşitli faktörlere bağlıdır:

- Uyuşunuz nedir?
- İsviçre'de ne kadar kalmak istiyorsunuz?
- Konaklama nedeniniz nedir?

## AB/EFTA vatandaşları

AB/EFTA ile [Freizügigkeitsabkommen](#) (🔗 İsviçre'de kişilerin serbest dolaşımı) ilişkin Anlaşma, İsviçre'de yaşamınıza ve çalışmanıza izin verir. Kalış süresi bir takvim yılında 3 aydan uzun sürerse izin gereklidir.

Aşağıdaki AB/EFTA izinleri mevcuttur:

- L İzni (kısa dönem ikamet izni)
- B İzni (İkamet İzni)
- İzin C (Yerleşim İzni)
- G İzni ( [Grenzgänger](#) (🔗 İsviçre'de yaşamayan ancak burada çalışan insanlar. İsviçre sınırından geçiyorsunuz.) için izin)

Detaylı bilgiye buradan ulaşabilirsiniz: [İzinler AB/EFTA St.Gallen Kantonu](#)

## Bir başvuru gönderin

İsviçre'ye girdikten sonra, belediyenizin ikamet [Einwohneramt](#) (🔗 Sakinlerin kaydından sorumlu makam) şahsen kayıt yaptırmanız ve yabancı izni başvurusunda bulunmanız gerekir (form A1).

Başvuru incelenecek ve onaylanır onaylanmaz [Migrationsamt](#) (🔗 Göç Yetkisi) yabancı'nın kimlik kartını verecektir.

## Bir başvuru gönderin

Başvuru incelenecek ve Yabancılar Dairesinden bir bildirim alacaksınız.

## Temas

Yabancılar Dairesi Başkanlığı  
Göçmen Bürosu  
Oberer Graben 38  
9001 St.Gallen

Telefon 058 229 36 90

Banko çalışma saatleri: 08:00-11:30 / 13:30-17:00

[📍](#) St.Gallen Kantonu - AB/EFTA ülkelerinden izinler

## Başvuru formları ve broşürler

Oturma izni için önemli:

- Yabancılık İzni Başvurusu (Form A1)
- Deftere nakil onayı (takvim yılı başına 90 iş gününden fazla görevlendirmeler için İsviçre'ye gönderilen işçiler için gereklidir)
- Form Mali Yükümlülüklerin Kanıtı

Broşür

- Kazançlı istihdam amacıyla ikamet AB/EFTA
- Serbest meslek için ikamet AB/EFTA
- Sınır ötesi banliyö izni AB/EFTA
- Görevlendirilen işçiler ve serbest meslek sahibi hizmet sunumu
- İsviçre'de evlilik hazırlığı için oturma izni
- Etkin olmayan AB/EFTA
- Okul ve çalışma ziyareti AB/EFTA

[📍](#) St.Gallen Kantonu - Formlar ve broşürler [🌐](#) deutsch

[📍](#) Online Karşı Başvuru Gönderimi [🌐](#) deutsch

## Diğer ülkelerden gelen kişiler (üçüncü ülke vatandaşları)

Diğer ülkelerden (Drittstaaten (© AB/EFTA üyesi olmayan ülkeler)) gelen kişiler için İsviçre'ye giriş düzenlemeleri daha kısıtlayıcıdır.

Bu, kalış sürenizin ne kadar olacağına ve İsviçre'ye hangi amaçla girmek istediğinize bağlıdır: örneğin, turizm, ziyaret, istihdam, aile birleşimi veya eğitim.

Ayrıntılı bilgiye buradan ulaşabilirsiniz: [Üçüncü ülkelerden alınan izinler](#)

Ülkeye girmeden önce bir başvuru gönderin:

### [Bir başvuru gönderin](#)

İzin, İsviçre'ye girmeden önce verilmiş olmalıdır.

## Temas

Yabancılar Dairesi Başkanlığı

Göçmen Bürosu

Oberer Graben 38

9001 St.Gallen

Telefon 058 229 36 90

Banko çalışma saatleri: 08:00-11:30 / 13:30-17:00

[St.Gallen Kantonu - Üçüncü ülkelerden izinler](#)

## Başvuru formları ve broşürler

Oturma izni için önemli:

- Yabancılık İzni Başvurusu (Form A1)
- Form Mali Yükümlülüklerin Kanıtı

Üçüncü ülke vatandaşları için bilgi formları

- Kazançlı bir iş için ikamet
- İsviçre'de evliliğe hazırlanmak için geçici oturma izni
- Aile birleşimi
- Emeklilerin yer değiştirmesi
- Dil okulunda konaklama
- Lisans ve Doktora Adayları
- Aşırı ifa güçlüğü izni (F statüsünün B olarak değiştirilmesi)

Daha fazla bilgi formu (ziyaretçi vizesi)

- Schengen bölgesine giriş broşürü / vize prosedürü (GRÜEZI)
- Teşebbüs
- Davet

[St.Gallen Kantonu - Formlar ve broşürler](#) [deutsch](#)

[Online Karşı Başvuru Gönderimi](#) [deutsch](#)

## Yabancı izninizi nasıl alırsınız?

## Kimlik ofisinde randevu

Migrationsamt (📄 Göç Yetkisi) kalışınızı onayladıktan sonra, St.Gallen'deki Ausweisstelle (📄 Bu makam yabancılar için kimlik kartı verir.) bir davetiye alacaksınız.

Davet mektubunu ve geçerli bir seyahat belgesini (pasaport veya nüfus cüzdanı) fotoğrafınızın ve imzanızın ve gerekirse yeni kimlik kartının parmak izlerinin kaydedileceği randevuya yanınızda getirin.

Ausweisstelle (📄 Bu makam yabancılar için kimlik kartı verir.) sadece belirtilen tarihte yazılı bir davetiye ile ziyaret edin.

## Randevuyu ertele

Randevu mümkün değilse, çevrimiçi olarak yeniden planlayabilirsiniz.

[📄 Kimlik ofisindeki randevuyu erteleme](#)

## Yeni yabancı kimlik kartı bilgileri

- [📄 Domande frequenti Carta d'identità dello straniero in formato carta di credito \(italienisch\) 🌐 IT 📄 PDF, 71 kB](#)
- [📄 FAQ \(Pyetje të shpeshta\) Karta e identitetit e nënshtetasve të huaj në formatin e një karte krediti \(albanisch\) 🌐 SQ\\_AL 📄 PDF, 73 kB](#)
- [📄 FAQ Ausländerausweis im Kreditkartenformat \(deutsch\) 🌐 DE 📄 PDF, 75 kB](#)
- [📄 FAQ Foreigner's identity card in credit card format \(englisch\) 🌐 EN 📄 PDF, 75 kB](#)
- [📄 FAQ Iskaznica za strance u formatu kreditne kartice \(kroatisch\) 🌐 HR\\_HR 📄 PDF, 76 kB](#)
- [📄 FAQ sur le permis de séjour au format carte de crédit \(français\) 🌐 FR 📄 PDF, 86 kB](#)
- [📄 FAQ Удостоверение личности иностранца в форме кредитной карты \(russisch\) 🌐 RU 📄 PDF, 95 kB](#)
- [📄 Perguntas frequentes sobre o cartão de estrangeiros em formato de cartão de crédito \(portugiesisch\) 🌐 PT 📄 PDF, 77 kB](#)
- [📄 Preguntas frecuentes sobre la tarjeta de extranjería en formato de tarjeta de crédito \(spanisch\) 🌐 ES 📄 PDF, 76 kB](#)
- [📄 SSS kred kartı formatında yabancı kmlk kartı \(türkisch\) 🌐 TR\\_TR 📄 PDF, 77 kB](#)

## Oturma izninizin uzatılması

Oturma izninizin uzatılması için başvurunuzu doğrudan Yabancılar Dairesine yapmalısınız.

Aşağıdaki belgeleri başvuruya ekleyin:

- Mevcut yetkilendirme
- Menşe ülkenin pasaportu (bu, kalış süresinin bitiminden sonra en az 3 ay geçerli olmalıdır)
- Kanton göçmenlik makamından iznin süresinin dolduğuna dair bildirim (bir bildirim aldysanız)

Uzatma başvurusunu, **geçerlilik süresinin sona ermesinden en az 2 hafta önce** göndermelisiniz.

## Temas

Yabancılar Dairesi Başkanlığı

Göçmen Bürosu

Oberer Graben 38

9001 St.Gallen

Telefon 058 229 36 90

Banko çalışma saatleri: 08:00-11:30 / 13:30-17:00

[📄 St.Gallen Kantonu - AB/EFTA ülkelerinden izinler 🌐 deutsch](#)

[📄 St.Gallen Kantonu - Üçüncü ülkelerden izinler 🌐 deutsch](#)













[📄 Oturma izninizin uzatılması için başvuruda bulunun 🌐 deutsch](#)

## Eşin boşanması veya ölümü



Savaş nedeniyle Ukrayna'dan yerinden edilen kişiler İsviçre'de **Schutzstatus S** (Bu statü, mültecilerin İsviçre'de hızlı ve kolay bir şekilde koruma ve kabul almalarnı sağlar. Uygun bir iltica prosedüründen geçmek zorunda değildir.) alırlar.

Burada koruma statüsü S ile ilgili yasal bilgileri bulabilirsiniz:

-  [Brevi informazioni per persone bisognose di protezione – statuto S](#)  PDF, 2184 kB
-  [Brief overview for persons in need of protection – Status S](#)  PDF, 2159 kB
-  [Informations succinctes pour les personnes à protéger – statut S](#)  PDF, 2175 kB
-  [Kurzinformationen für Schutzsuchende – Status S](#)  PDF, 2180 kB
-  [Лица,обращающиеся за защитой – статус S](#)  PDF, 2374 kB
-  [Стисла інформація Особи, що звертаються за захистом - статус S](#)  PDF, 2365 kB

## Ukrayna'dan gelenler için bilgiler

-  [Ukrayna'dan gelen mülteciler için bilgiler \(SEM Göç Devlet Sekreterliği\)](#)  deutsch / ukrainisch / russisch
-  [Ukrayna'dan gelen mülteciler için bilgiler \(St.Gallen Kantonu\)](#)  deutsch / ukrainisch / russisch

## İletişim noktaları

Bölgemizdeki doğru iletişim noktasını, tavsiyeyi veya yetkiyi bulun: [İletişim noktaları](#)

© 2024 Informationsplattform für Zugewanderte im Kanton St.Gallen